

Mobile Vollgummi CEE Baustromverteiler Serie M



Technische Daten

- Gehäuse aus extrem robustem Vollgummi, stapelbar und dadurch äußerst platzsparend zu lagern
- geschlossenes Gehäuseunterteil mit 77 mm Bodenfreiheit verhindert Wassereintritt
- problemloses Wechseln der Anbausteckdosen
- Gehäusedeckel mit Edelstahl-Schnellverschlüssen
- berührungssicher, auch bei geöffnetem Deckel – nach BGV A2
- Sicherungen besonders geschützt durch Einbau im Inneren
- zusätzliche Sicherheit optional durch Schraube oder Vorhängeschloss
- geprüft nach DIN VDE 0620-2-1, IEC 60309, EN 61439-4, DIN EN 50525-2
- **IP44**: fremdkörper- und spritzwassergeschützt



Mobile CEE Baustromverteiler Serie M

M1 Eingang **16 A**, ca. 11 kW Ausgang Absicherung


 Gerätesteckeranschluss CEE 400 V, 16 A, 5-polig


4x Schutzkontaktsteckdosen 230 V, 16 A
 2x CEE Steckdosen 400 V, 16 A, 5-polig

1x FI 40 A, 4-polig, 30 mA, Typ A


 EAN 4011160605505
 Art.-Nr. 60550





M2 Eingang **32 A**, ca. 22 kW Ausgang Absicherung


 CEE Stecker 400 V, 32 A, 5-polig mit 2 m H07RN-F 5G6 schwerer Gummischlauchleitung


4x Schutzkontaktsteckdosen 230 V, 16 A
 2x CEE Steckdosen 400 V, 16 A, 5-polig
 1x CEE Steckdose 400 V, 32 A, 5-polig

2x LS-Schalter C 16 A, 1-polig
 2x LS-Schalter C 16 A, 3-polig


 EAN 4011160605529
 Art.-Nr. 60552





M3 Eingang **32 A**, ca. 22 kW Ausgang Absicherung


 CEE Stecker 400 V, 32 A, 5-polig mit 2 m H07RN-F 5G6 schwerer Gummischlauchleitung


4x Schutzkontaktsteckdosen 230 V, 16 A
 1x CEE Steckdose 400 V, 16 A, 5-polig
 1x CEE Steckdose 400 V, 32 A, 5-polig

1x FI 40 A, 4-polig, 30 mA, Typ A
 2x LS-Schalter C 16 A, 1-polig
 1x LS-Schalter C 16 A, 3-polig


 EAN 4011160605543
 Art.-Nr. 60554





M4 Eingang **32 A**, ca. 22 kW Ausgang Absicherung


 CEE Stecker 400 V, 32 A, 5-polig mit 2 m H07RN-F 5G6 schwerer Gummischlauchleitung


3x Schutzkontaktsteckdosen 230 V, 16 A
 2x CEE Steckdosen 400 V, 16 A, 5-polig
 1x CEE Steckdose 400 V, 32 A, 5-polig

1x FI 40 A, 4-polig, 30 mA, Typ A
 3x LS-Schalter C 16 A, 1-polig
 1x LS-Schalter C 16 A, 3-polig


 EAN 4011160605550
 Art.-Nr. 60555





M5 Eingang **32 A**, ca. 22 kW Ausgang Absicherung


 CEE Stecker 400 V, 32 A, 5-polig mit 2 m H07RN-F 5G6 schwerer Gummischlauchleitung

3x Schutzkontaktsteckdosen 230 V, 16 A
 1x CEE Steckdose 400 V, 16 A, 5-polig
 2x CEE Steckdosen 400 V, 32 A, 5-polig

1x FI 40 A, 4-polig, 30 mA, Typ A
 3x LS-Schalter C 16 A, 1-polig
 1x LS-Schalter C 16 A, 3-polig


 EAN 4011160605512
 Art.-Nr. 60551



M6 Eingang **63 A**, ca. 43 kW Ausgang Absicherung


 CEE Stecker 400 V, 63 A, 5-polig mit 2 m H07RN-F 5G16 schwerer Gummischlauchleitung


3x Schutzkontaktsteckdosen 230 V, 16 A
 3x CEE Steckdosen 400 V, 16 A, 5-polig
 3x CEE Steckdosen 400 V, 32 A, 5-polig

1x FI 63 A, 4-polig, 30 mA, Typ A
 3x LS-Schalter C 32 A, 3-polig
 3x LS-Schalter C 16 A, 3-polig
 2x LS-Schalter C 16 A, 1-polig


 EAN 4011160605611
 Art.-Nr. 60561





M63 Eingang **63 A**, ca. 43 kW Ausgang Absicherung


 CEE Stecker 400 V, 63 A, 5-polig mit 2 m H07RN-F 5G16 schwerer Gummischlauchleitung

3x Schutzkontaktsteckdosen 230 V, 16 A
 2x CEE Steckdosen 400 V, 16 A, 5-polig
 1x CEE Steckdose 400 V, 32 A, 5-polig
 1x CEE Steckdose 400 V, 63 A, 5-polig

1x FI 63 A, 4-polig, 30 mA, Typ A
 1x LS-Schalter C 32 A, 3-polig
 2x LS-Schalter C 16 A, 3-polig
 3x LS-Schalter C 16 A, 1-polig


 EAN 4011160615627
 Art.-Nr. 61562



Ausführungen mit **allstromsensitivem FI Typ B** auf Anfrage erhältlich.